

# Informe Semanal de Mercados del Consorcio de Exportadores de Carnes Argentinas - ABC

Enero 2024 – Semana 3

- Mercado Agroganadero de Cañuelas
- Cueros
- Sebos
- Precios de Novillos y Vacas
- Evolución de la ejecución de cuotas arancelarias

## **Mercado Agroganadero de Cañuelas**

Consumo Definido:

Categoría	Semana del 8/1/24	Semana del 1/1/24	Semana del 11/12/23	Var % Sem	Var % Mes
Novillito 350	1413,5	1446,6	1748,0	-2,3%	-19,1%
Novillito 390	1370,7	1446,5	1718,1	-5,2%	-20,2%
Vaquillona 350	1395,4	1409,8	1678,9	-1,0%	-16,9%
Vaquillona 390	1307,1	1338,8	1508,9	-2,4%	-13,4%

Novillos y Vacas

Categoría	Semana del 8/1/24	Semana del 1/1/24	Semana del 11/12/23	Var % Sem	Var % Mes
NOV ESP +430	1348,3	1372,6	1701,7	-1,8%	-20,8%
VACA ESP - 430	1072,4	1059,2	1072,3	1,2%	0,0%
VACA ESP +430	1130,8	1158,9	1135,2	-2,4%	-0,4%

Manufactura

Categoría	Semana del 8/1/24	Semana del 1/1/24	Semana del 11/12/23	Var % Sem	Var % Mes
Vaca Regular	993,0	1029,9	1040,6	-3,6%	-4,6%
Vaca Cva B	930,6	928,9	933,3	0,2%	-0,3%
Vaca Cva Inferior	840,2	875,1	826,7	-4,0%	1,6%
Toro Esp	1147,1	1148,1	1130,1	-0,1%	1,5%
Toro Regular	1019,9	1000,5	1004,1	1,9%	1,6%

## **Precios Carne – Directa Sin Intermediación**

Categoría	Semana del 8/1/24	Semana del 1/1/24	Semana del 11/12/23	Var % Sem	Var % Mes
Novillo UE	2.900	2.800	2.850	3,6%	1,8%
Vaca UE	2.550	2.450	2.400	4,1%	6,3%
Vaca China	2.250	2.050	2.000	9,8%	12,5%

Conversión a dólares al tipo de cambio neto de DEX tomando el mecanismo establecido en el Decreto 28/2023 – Valores del 12 de enero de 2024

Categoría	Semana del 8/1 al 12/1/2024
Novillo UE	3,63
Vaca UE	3,19
Vaca China	2,81

### CUEROS

Tipo	Semana al 12/1/2024	Semana al 15/12/2023	Semana al 13/1/2023	Var % Mes	Var % Año
Novillos	<b>109,00</b>	<b>88,00</b>	<b>27,50</b>	23,86	296,36
Vacas	<b>81,06</b>	<b>71,41</b>	<b>1,45</b>	13,51	5500,00
Livianos	<b>111,50</b>	<b>101,50</b>	<b>29,50</b>	9,85	277,97

### SEBOS

Tipo	Semana al 12/1/2024	Semana al 15/12/2023	Semana al 13/1/2023	Var % Mes	Var % Año
1% ACIDEZ COMÚN	680,00	800,00	165,00-170,00	-15,00	305,97
3% ACIDEZ COMÚN	480,00	680,00	128,00-132,00	-29,41	269,23
3% COLORÍMETRO	650,00-670,00	780,00	155,00-160,00	-15,38	319,05
VP 40-45 EN PLANTA	350,00-360,00	360,00	47,00-48,00	-1,39	647,37
VP 60-65 A RETIRAR	480,00-500,00	500,00	75,00-76,00	-2,00	549,01

### **Precios Internacionales de la Hacienda Bovina**

Valores expresados en dólares estadounidenses por kilo en gancho (En Argentina se toma el tipo de cambio establecido a través del decreto 28/2023 neto de los derechos de exportación de un 9%)

Categoría	Semana al 8/1/24	Semana al 1/1/24	Semana al 11/12/23	Var % Sem	Var % Mes
NOVILLO ARG	3,45	3,56	3,88	-3,1%	-11,1%
NOVILLO BRA SP	3,26	3,26	3,18	0,0%	2,5%
NOVILLO URU	3,45	3,35	3,20	3,0%	7,8%
NOVILLO PY	3,40	3,33	3,27	2,1%	4,0%
NOVILLO AUS	3,19		3,12		2,3%
NOVILLO EEUU	6,06	6,01	5,95	0,8%	1,8%
VACA ESPy B ARG	3,02	3,08	3,10	-1,8%	-2,5%
VACA MANUF ARG	2,53	2,59	2,58	-2,5%	-2,1%
VACA BRA SP	2,92	2,92	2,89	0,0%	1,2%
VACA UY	3,15	3,10	2,90	1,6%	8,6%
VACA AUS	2,91		2,86		2,0%

### **Precios Principales Productos de Exportación de Carne Argentina:**

Producto	10/1/2024	13/12/2023	11/1/2023	Var % MES	Var % Año
RAL HILTON	13.000	11.500	10.000	13,0%	30,0%
SET 481	7.400	7.900	6.900	-6,3%	7,2%
Kosher ISR	7.000	7.000	7.700	0,0%	-9,1%
16 ctes CHILE	5.800	5.800	5.600	0,0%	3,6%
Shin Shank CN	4.600	4.600	5.250	0,0%	-12,4%
RUEDA CN	4.400	4.400	4.750	0,0%	-7,4%
Full Set CN	4.150	4.100	4.350	1,2%	-4,6%

## CUOTA HILTON – CICLO 2023/24. Actualización del 9/1/2024

### Cuota Hilton (29.389 Tn)

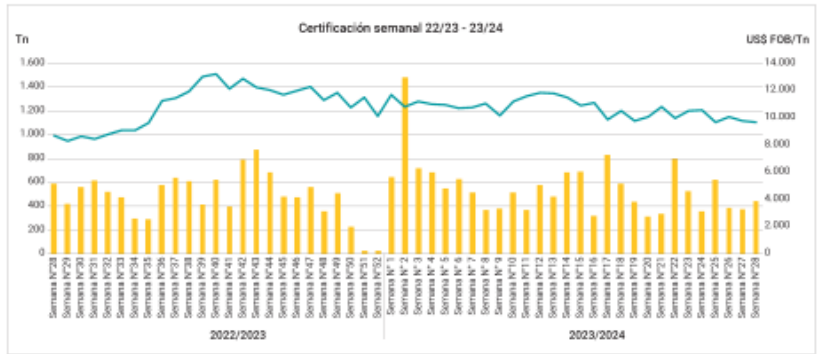
Semana Hilton N° 28 (03/01/2024 al 09/01/2024)

Toneladas certificadas		
13.387,47		
53,04%		
571,24	Variación semanal	443,42
Semana 27	↑ 19,44%	Semana 28
Valor cuota Hilton en US\$/Tn		
US\$ 10.705,99		
Acumulado		
US\$ 9.761,25	Variación semanal	US\$ 9.679,67
Semana 27	↓ -0,84%	Semana 28
US\$ 8.491,32	Variación interanual	US\$ 10.705,99
Enero 23	↑ 26,08%	Enero 24
Certificados emitidos ciclo 2022/2023: 1.699		

Otros datos de interés			
Países	Tn	Suma de valor FOB (US\$)	US\$ FOB/Tn
Alemania	8.507,15	89.267.068,53	10.493,18
Países Bajos	4.495,33	49.534.034,93	11.019,20
Italia	1.710,58	19.820.162,64	11.586,83
España	441,17	4.615.064,60	10.460,90
Portugal	389,75	3.315.292,90	8.506,14
Grecia	29,66	203.622,04	6.864,89
Francia	8,15	81.545,53	10.005,08
Bélgica	3,55	32.834,52	9.246,76
Bulgaria	2,13	8.826,05	4.148,85
<b>Total general</b>	<b>15.587,47</b>	<b>166.879.351,34</b>	<b>10.705,99</b>
F.L.D. Categoría Industria		844,65 Tn	Var. vs. semana N°27 ↓ -12,93%
F.L.D. Categoría Proj. Conjuntos		290,15 Tn	Var. vs. semana N°27 0,80%
Ejecución Categoría Industria:			52,92%
Ejecución Categoría Proyecto Conjunto:			54,14%

Fuente: S.I.A.C.E. y Subsecretaría de Mercados Agropecuarios.

Subsecretaría de  
Mercados Agropecuarios



Secretaría de Agricultura,  
Ganadería y Pesca

Ministerio de Economía  
Argentina

## CUOTA UE-481 GRAIN-FED. Actualización a diciembre de 2023:

### Cuota Grain Fed ex Cuota 481 (16.000 Tn)

Diciembre 2023

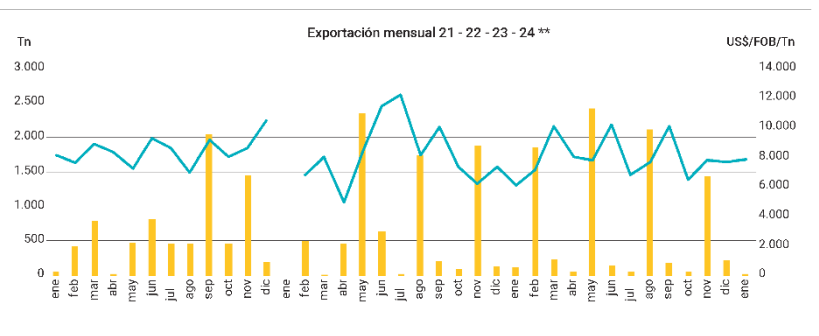
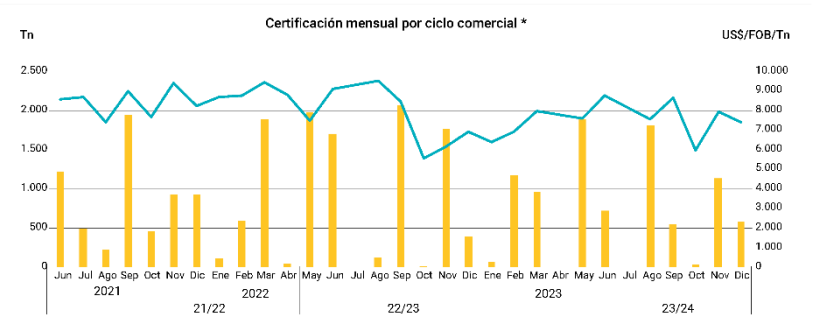
Toneladas certificadas 2023 - 2024		
4.806,63		
30,04%		
1.134,93	Variación mensual	574,41
Noviembre 23	↓ -49,39%	Diciembre 23
Valor cuota Grain Fed (ex cuota 481) en US\$/Tn		
US\$ 7.918,57		
Acumulado		
US\$ 7.913,04	Variación mensual	US\$ 7.384,62
Noviembre 23	↓ -6,68%	Diciembre 23
US\$ 6.913,07	Variación interanual	US\$ 7.384,62
Diciembre 22	↑ 6,82%	Diciembre 23

Certificados emitidos ciclo 2023/2024: 303

Otros datos de interés			
Países	Tn	Suma de valor FOB (US\$)	US\$/FOB/Tn
Países Bajos	2.215,44	18.164.199,24	8.198,92
Alemania	1.360,87	11.166.491,58	8.205,42
Portugal	512,17	3.428.476,71	6.694,06
Grecia	397,12	2.552.322,74	6.427,10
Italia	166,69	1.451.436,01	8.707,41
España	91,45	765.122,92	8.366,98
Bélgica	62,90	533.609,71	8.482,96
<b>Total general</b>	<b>4.806,63</b>	<b>38.061.658,91</b>	<b>7.918,57</b>

Fuente: S.I.A.C.E. y Subsecretaría de Mercados Agropecuarios.

Subsecretaría de  
Mercados Agropecuarios



\* Se tiene en cuenta la fecha de certificación por ciclo comercial.  
\*\* Se tiene en cuenta la fecha de exportación por año calendario.

Secretaría de Agricultura,  
Ganadería y Pesca

Ministerio de Economía  
Argentina

CUOTA ESTADOS UNIDOS. Actualización al 8/1/2024:

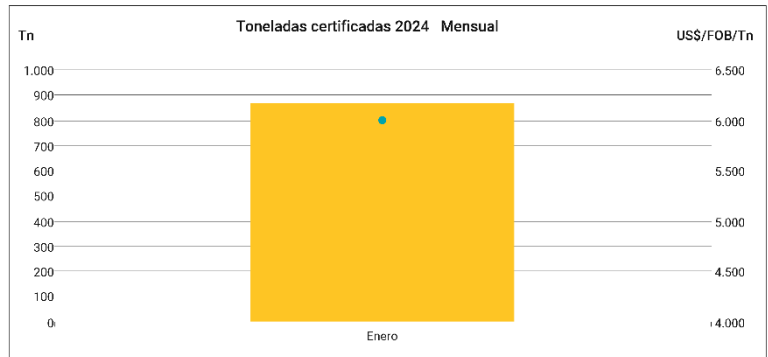
**Cuota USA - (20.000 Tn)**  
Semana Nº 1 (02/01/2024 al 08/01/2024)

Subsecretaría de  
Mercados Agropecuarios

Toneladas certificadas		
<b>871,95</b>		
<b>4,36%</b>		
- Semana -	Variación semanal	871,95 Semana 1
Carne enfriada		
- Semana -	Variación semanal	353,10 Semana 1
- Semana -	Variación semanal	US\$ 6.743,30 Semana 1
Carne congelada		
- Semana -	Variación semanal	518,85 Semana 1
- Semana -	Variación semanal	US\$ 5.498,54 Semana 1

Certificados emitidos ciclo 2024: 50

Otros datos de interés			
Principales destinos/Volumen exportado			
Destino	Tn	Valor FOB (US\$)	US\$/FOB/Tn
Pennsylvania	521,97	3.156.005,24	6.046,28
New York	134,09	926.986,70	6.913,11
California	76,01	419.578,28	5.520,27
Michigan	50,96	289.370,71	5.678,43
Florida	42,22	202.480,59	4.795,67
Washington	20,52	91.446,90	4.456,29
New Jersey	19,37	77.496,00	4.000,00
Texas	6,80	70.587,00	10.385,02
<b>Total general</b>	<b>871,95</b>	<b>5.233.951,42</b>	<b>6.002,61</b>



Fuente: S.I.A.C.E y Subsecretaría de Mercados Agropecuarios.

Para las toneladas certificadas se tiene en cuenta la fecha de certificación

TABLA RESUMEN CUOTAS ARANCELARIAS CARNE BOVINA:

Cuota Arancelaria	HILTON 2023/24	481 2023/24	REINO UNIDO 2023/24	EE.UU. 2024
Certif. DIC 2023	1.734	574		451
Precio Medio DIC-23	9.936	7.385	14.146	4.820
Ejecución contingente Ton	15.587,5	4.806,6	110,99	872,0
Ejecución contingente %	53,0%	30,0%	100%	4,4%